

A bright, colorful classroom with orange walls decorated with fruit illustrations. Three children are seated at round tables, engaged in drawing or writing. The room features colorful storage cabinets in yellow, pink, and orange. The floor is made of light-colored wood.

MONDO  HOBBY
ARREDAMENTO SCOLASTICO

L'asilo nido

L'Asilo Nido rappresenta un servizio educativo e sociale di interesse pubblico, in quanto consente alle famiglie di affidare la cura dei figli a personale dotato di una specifica competenza professionale, anche al fine di promuovere la conciliazione delle scelte professionali e familiari di entrambi i genitori.

L'Asilo Nido può essere una struttura a sé stante, oppure integrato all'interno di una scuola dell'infanzia. Può nascere anche come servizio realizzato presso un'azienda pubblica o privata o unità produttiva di beni e servizi e rivolto ai figli dei lavoratori. Qualunque sia la natura, l'Asilo Nido solitamente prevede uno spazio distinto per i lattanti, per i divezzi e i semidivezzi (soggiorno, riposo, cucinetta per la preparazione del cibo, spazio per l'igiene con fasciatoii). L'arredamento deve essere pensato e organizzato tenendo conto delle diverse esigenze ed esperienze tipiche di ciascuna età dei bambini.

La suddivisione degli spazi con pareti mobili o con arredi trasportabili consente la trasformazione dell'organismo architettonico a seconda delle esigenze. I mobili di questo catalogo sono realizzati con schiena a vista con le stesse finiture dei fianchi e delle ante, in modo da poter essere inseriti anche centro stanza come divisori. Gli arredi e le attrezzature consentono quindi composizioni variabili, in relazione alle diverse utilizzazioni degli spazi.

All'interno del catalogo per alcuni arredi è stata utilizzata una simbologia [ciuccio] che identifica i prodotti particolarmente indicati per il nido. Pur non costituendo una regola tassativa, tale indicazione può aiutare nella scelta dei modelli o delle grandezze più indicate.



La scuola dell'infanzia

Nella scuola dell'infanzia i bambini seguono un certo ritmo giornaliero regolare. Guidati dall'insegnante, trovano sicurezza nelle loro abitudini, dall'accoglienza che prevede gli spogliatoi, alla mensa fino all'area riposo. La linea dedicata alla scuola dell'infanzia prevede un arredamento a misura di bambino. I piccoli possono spostare i mobili e riposizionarli, con la loro immaginazione, secondo i modi che preferiscono. I tavolini e le seggiole, in particolare, sono studiati in modo da favorire una postura corretta, particolarmente utile nella loro fase di crescita.

Nella scuola dell'infanzia l'arte e i lavori manuali hanno un ruolo di primaria importanza. Dalla pittura alla scultura, alla musica; dalla maglia al cucito, alla fabbricazione della carta, alla lavorazione del legno e del metallo, i bambini possono acquisire numerosissime abilità che forniranno un importante bagaglio personale. Accanto all'arredo standard, trovano quindi spazio tutta una serie di arredi / gioco per coadiuvare le insegnanti nello sviluppo di tali attività.

All'interno del catalogo per alcuni arredi è stata utilizzata una simbologia [tricyclo, cartella] che identifica i prodotti particolarmente indicati per la scuola dell'infanzia. Pur non costituendo una regola tassativa, tale indicazione può aiutare nella scelta dei modelli o delle grandezze più indicate.





Aspetti tecnici

Materiali impiegati



Multistrato di betulla. I mobili sono completamente realizzati in multistrato di betulla rivestito su entrambi i lati da laminato plastico spessore 9/10 resistente ai liquidi. Lo spessore totale dei pannelli in multistrato di betulla è di 20/26 mm. I bordi a vista sono arrotondati a norma e verniciati al naturale con vernici ad acqua. I pannelli inoltre sono certificati in classe E1 a bassa emissione di formaldeide. Tutte le parti (fianchi, ante, schiena e ripiani) sono realizzati con piani dello stesso spessore: ciò permette di utilizzare ogni elemento di arredo come elemento divisorio a centro stanza.



Maniglie a filo. Tutte le ante dei mobili sono dotate di maniglie incassate a filo in modo da non presentare sporgenze pericolose per bambini e sono disponibili a richiesta in gomma morbida.



Cerniera senza fessure. Le ante sono dotate di cerniere antischiacciamento: l'anta aperta non presenta fessure, evitando quindi il rischio che i bambini vi infilino dentro le dita con il rischio di schiacciarle. Le cerniere sono inoltre regolabili in altezza e profondità.



Piani con sistema antiribaltamento. I ripiani sono posizionati nei mobili utilizzando speciali perni che li rendono regolabili ma inestraiabili in senso orizzontale; ciò impedisce il rischio che il piano carico si sfilì cadendo addosso ai bambini.

Piedini regolabili. I mobili sono dotati di piedini regolabili per permettere la perfetta aderenza del mobile anche su pavimenti leggermente sconnessi. I piedini rialzano il mobile da terra di circa 3 cm per permetterne la pulizia anche al di sotto. Le piccole dimensioni del piedino, al contempo, impediscono al mobile di rischiare il rovesciamento con le ante completamente aperte.



Scocche prive di sporgenze. Le scocche delle sedie in plastica sono collegate alla struttura tramite un sistema di incastro che non presenta all'esterno alcuna sporgenza pericolosa per i bambini.



Ruote grandi con freno. I carrelli sono dotati di grandi ruote per agevolare il movimento dei carrelli anche su tappeti o pavimenti leggermente sconnessi. Tutti i carrelli sono inoltre dotati di due ruote frenanti, in modo da bloccarlo in caso di necessità.



Rinforzi sulle strutture dei tavoli. Le gambe in legno dei tavoli sono collegate al piano tramite piastre antistrappo. Le gambe sono in legno di faggio massello a sezione circolare \varnothing 60, dotate alla base di piedini in plastica inestraiabili.



Tavoli accostabili. I tavoli sono accostabili fra loro, in modo da consentire la complanarità dei piani per formare superfici di lavoro più ampie per il lavoro di gruppo senza stacchi o fessure (eccetto la discontinuità dovuta agli accorgimenti adottati per ridurre la presenza di spigoli vivi). Le dimensioni dei tavoli sono inoltre studiate per permettere la modularità, in modo da consentire agli educatori di scomporre e ricomporre gli ambienti a seconda delle esigenze educative.



Colori disponibili



Laminato plastico

I pannelli legno sono rivestiti di laminato plastico HPL ignifugo in classe 1 spessore 9/10. Il laminato è disponibile per piani e ante dei mobili in diversi colori:



406 Avorio - Magnolia 1666 Faggio 857 Azzurro pastello 454 Verde pastello 430 Blu



835 Arancio 468 Giallo 494 Rosa 425 Lilla 460 Verde



Parti in legno verniciate

Alcune parti di arredo (es: sedile e schienale seggiolona in betulla) presentano parti in legno verniciate con colori all'acqua atossici. I colori possono essere scelti fra le seguenti tonalità.



Avorio Giallo Arancio Violetto Fuxia



Verde Blu



Sedili e schienali in plastica

Le seggiolone sedile e schienale in plastica sono realizzate in polipropilene sagomato fissato ad incastro e bloccato con sistema antistrappo. Sono disponibili in diversi colori.



Azzurro Verde chiaro Arancio Giallo




Blu Verde brillante Rosso Beige



Grucce in plastica

Le grucce in plastica degli attaccapanni e dei mobili guardaroba sono realizzate in polipropilene ad alta resistenza disponibile in diversi colori



Bianco Nero Blu Verde



Rosso Giallo

Metalli

Le parti metalliche (tavoli, sedie, ...) sono verniciate a polveri epossidiche cotte a forno a 220°C. Le parti metalliche possono essere realizzate con diverse finiture di colore.




Rosso
Ral 3000



Nero
Ral 9005



Blu
Ral 5015



Grigio metallizzato
Ral 9006



Giallo
Ral 1021

Ruote

Le ruote dei carrelli sono di grandi dimensioni per agevolare lo spostamento. Ogni quattro, due sono dotate di freno per bloccare il mobile in una posizione. Le ruote sono disponibili bianche o con diverse finiture di colore.



Giallo



Rosso



Bianco



Grigio




Arancio

Maniglie

Le maniglie dei mobili sono realizzate a filo e incassate nel mobile per non rappresentare un pericolo di impiglio accidentale da parte dei bambini. Le maniglie sono disponibili in diverse finiture di colore:



Nero



Argento




Avorio




Arancio



Giallo



Verde



Azzurro

Indice

Spogliatoio	Tavoli Sedie	Mobili	Carrelli	Attività e gioco	Grandi spazi	Riposo fasciatoi
pag. 17	pag. 27	pag. 61	pag. 75	pag. 81	pag. 97	pag. 109



SPOGLIATOIO



Struttura interamente realizzata in legno multistrati di betulla spessore mm. 18 rivestito ambo i lati in laminato plastico spessore mm. 0.9 per uno spessore totale di 20 mm.

Schiena rifinita anch'essa in laminato come il resto dell'armadio, in modo da poter utilizzare il mobile anche in centro alla stanza.

Bordi a vista (non rivestiti), arrotondati e verniciati al naturale.

Alla base il mobile poggia su piedini regolabili in altezza, realizzati in materiale plastico, in modo da consentire adattabilità ai dislivelli dei pavimenti e interventi di manutenzione.

Maniglie colorate ad incasso filo anta, per agevolare l'apertura delle ante e non costituire un pericoloso punto di appiglio accidentale per i bambini.

Gruce all'interno per appendere gli abiti realizzate in materiale plastico colorato indeformabile.



■ Mobile spogliatoio a giorno 8 posti

Art.	L	P	H
M62.00	104	40	104



■ Mobile spogliatoio con ante 8 posti

Art.	L	P	H
M62.10	104	42	104



■ Mobile spogliatoio a giorno 6 posti

Art.	L	P	H
M62.20	104	40	104



■ Mobile spogliatoio con ante 6 posti

Art.	L	P	H
M62.30	104	42	104

L'organizzazione degli spazi e degli arredi deve essere orientata al benessere e alla sicurezza dei bambini e degli adulti, essere congruente con il progetto educativo e deve prevedere elementi fissi/costanti quali punti di riferimento e rassicurazione per il bambino.

Gli ambienti, in particolare, devono essere organizzati e allestiti in modo da rispondere alle esigenze dei bambini e prevedere come minimo uno spazio "accoglienza".

La struttura educativa deve definire ed organizzare le attività di "routine" (l'accoglienza e il ricongiungimento con i genitori e momenti dedicati all'alimentazione, al riposo, all'igiene personale e allo sviluppo psicofisico) in modo da favorire una sequenza quotidiana regolare e così che tempi, ritmi e modalità tengano conto delle diverse età ed esigenze del bambino.



■ Mobile spogliatoio con ante 2 posti

Art.	L	P	H
M62.31	104	42	104



■ Mobile spogliatoio a giorno 6 posti

Art.	L	P	H
M62.40	104	40/65	104



■ Mobile spogliatoio con ante 6 posti

Art.	L	P	H
M62.50	104	42/65	104



■ Mobile spogliatoio a giorno 6 posti

Art.	L	P	H
M62.55	104	40	104



Struttura interamente realizzata in legno multistrati di betulla spessore mm. 18 rivestito ambo i lati in laminato plastico spessore mm. 0.9 per uno spessore totale di 20 mm.

Schiena rifinita anch'essa in laminato come il resto dell'armadio, in modo da poter utilizzare il mobile anche in centro alla stanza.

Bordi a vista (non rivestiti), arrotondati e verniciati al naturale.

Alla base il mobile poggia su piedini regolabili in altezza, realizzati in materiale plastico, in modo da consentire adattabilità ai dislivelli dei pavimenti e interventi di manutenzione.

Maniglie colorate ad incasso filo anta, per agevolare l'apertura delle ante e non costituire un pericoloso punto di appiglio accidentale per i bambini.

Grucce all'interno per appendere gli abiti realizzate in materiale plastico colorato indeformabile o a richiesta con asta metallica.



■ Spogliatoio adulti 2 posti
 Art. L P H
M62.90 | 70 | 42 | 154

■ Spogliatoio adulti 3 posti
 Art. L P H
M62.91 | 104 | 42 | 154

■ Art. **M62.60/5**
Asta appendiabiti 5 posti
L 100 cm



Colori disponibili



Bianco



Nero



Blu



Verde




Rosso



Giallo

■ Art. **M62.65**
Mensola appendiabiti a parete in multistrato laminato con fianchi dotata di 6 pomoli
L 100 x 25 x H 30 cm



■ Art. **M62.70**
Asta appendi asciugamani 10 posti
L 100 cm



■ Art. **M62.80**
Asta appendi asciugamani, portabicchieri 10 posti
L 100 cm





TAVOLI E SEDIE

TAVOLI
SEDIE









Piano realizzato in multistrati di betulla rivestito ambo i lati in laminato plastico spessore 9/10 per uno spessore totale di circa mm 26.


Gambe realizzate in legno tornito diametro 60 mm verniciate al naturale con alla base un piedino di appoggio a terra anti-rumore.

Fissaggio delle gambe al piano tramite apposita piastra che si innesta ad incastro e viene bloccata tramite 6 viti di ancoraggio.







Tavolo quadrato

Art.	L	P	H
 M81.00	64	64	76
 M63.00/59	64	64	59
 M63.00/53	64	64	53
 M63.00/46	64	64	46



Tavolo rettangolare

Art.	L	P	H
 M81.15	148	64	76
 M63.15/59	148	64	59
 M63.15/53	148	64	53
 M63.15/46	148	64	46



Cassetto per tavolo adulti

Art.
M81.20







Cassetto per tavolo adulti

Art.
M81.25



Tavolo rettangolare




Art.	L	P	H
 M81.10	128	64	76
 M63.10/59	128	64	59
 M63.10/53	128	64	53
 M63.10/46	128	64	46

I tavoli sono disponibili nelle varie altezze **quadrati** e **rettangolari** e in **varie altre forme** (trapezoidale, esagonale). Tutti i tavoli hanno un lato di 64 cm., in modo da essere modulabili e quindi essere fra loro accostabili a comporre diverse disposizioni nell'aula a seconda delle attività.

I tavoli sono conformi alla normativa europea EN 1729 che specifica le dimensioni funzionali e le grandezze di sedie e tavoli di utilizzo generico all'interno delle istituzioni scolastiche e sono disponibili nelle diverse grandezze previste dalla norma.






Tavolo trapezoidale

Art.	L	P	H
 M63.20/59	128	64	59
 M63.20/53	128	64	53
 M63.20/46	128	64	46






Tavolo esagonale

Art.	Lato	H
 M63.30/59	64	59
 M63.30/53	64	53
 M63.30/46	64	46






Tavolo circolare

Art.	Diam.	H
 M63.40/59	128	59
 M63.40/53	128	53
 M63.40/46	128	46






Tavolo circolare con vasca

Art.	Diam.	H
 M63.45/59	128	59
 M63.45/53	128	53
 M63.45/46	128	46






Tavolo semicircolare

Art.	L	P	H
 M63.50/59	128	64	59
 M63.50/53	128	64	53
 M63.50/46	128	64	46











Tavolo semicircolare ad anello

Art.	L	P	H
 M63.60/59	128	30	59
 M63.60/53	128	30	53
 M63.60/46	128	30	46

Tavolo a trifoglio

Art.	Diam.	H
 M63.47/59	128	59
 M63.47/53	128	53
 M63.47/46	128	46

Tavolo quadrato


Art.	L	P	H
 N63.80/59	128	128	59
 N63.80/53	128	128	53
 N63.80/46	128	128	46

Caratteristiche tecniche.





Piano realizzato in multistrati di betulla rivestito ambo i lati in laminato plastico spessore 9/10 per uno spessore totale di circa mm 26.

Gambe realizzate in tubolare metallico diametro mm 60 verniciate a polveri epossidiche a forno a 220°, con alla base un piedino di appoggio a terra antirumore.

Fissaggio delle gambe al piano tramite apposita piastra che si innesta ad incastro e viene bloccata tramite viti di ancoraggio.







■ Tavolo quadrato

Art.	L	P	H
 N56.00	64	64	76
 N53.00/59	64	64	59
 N53.00/53	64	64	53
 N53.00/46	64	64	46






■ Tavolo rettangolare

Art.	L	P	H
 N56.05	128	64	76
 N53.10/59	128	64	59
 N53.10/53	128	64	53
 N53.10/46	128	64	46






■ Tavolo trapezoidale

Art.	L	P	H
 N53.20/59	128	64	59
 N53.20/53	128	64	53
 N53.20/46	128	64	46



■ Tavolo esagonale

Art.	Lato	H
 N53.30/59	64	59
 N53.30/53	64	53
 N53.30/46	64	46



Tavolo circolare

	Art.	Diam.	H
	N53.40/59	128	59
	N53.40/53	128	53
	N53.40/46	128	46



Tavolo circolare con vasca

	Art.	Diam.	H
	N53.45/59	128	59
	N53.45/53	128	53
	N53.45/46	128	46



Tavolo semicircolare

	Art.	L	P	H
	N53.50/59	128	64	59
	N53.50/53	128	64	53
	N53.50/46	128	64	46



Tavolo semicircolare ad anello

	Art.	L	P	H
	N53.60/59	128	30	59
	N53.60/53	128	30	53
	N53.60/46	128	30	46



Tavolo a trifoglio

	Art.	Diam.	H
	N53.47/59	128	59
	N53.47/53	128	53
	N53.47/46	128	46

Disponibile con sedile e schienale verniciata al naturale o colorata, questa seggiolina dal design accattivante e innovativo può avere dei simpatici abbinamenti cromatici con i tavoli e gli armadi.

Questa seggiolina è stata appositamente studiata per la sua conformità dimensionale alla nuova normativa per l'arredo scolastico EN 1729. E' disponibile infatti nelle diverse grandezze previste dalla norma

SEGGIOLINA IN BETULLA MODELLO "EURO"

Sedia interamente realizzata in multistrato di betulla vernicato al naturale. Sedile e schienale disponibile colorato su campionario a scelta.

Lo schienale presenta un foro ovale per agevolare la presa e lo spostamento all'interno dell'aula.

Alla base dotata di piedini in plastica antirumore.

TAVOLO MODELLO "EURO"

Tavolo interamente realizzato in multistrato di betulla vernicato al naturale. Abbinabile alla sedia euro. Piano inclinabile con vano porta oggetti sottostante. Piano disponibile colorato su campionario a scelta.



Sedia in betulla mod. Euro

Art.	H seduta
M65.25/35	35
M65.25/31	31
M65.25/26	26

Tavolo mod. Euro

Art.	L	P
M63.85	60	50

Piano cm 60x50



SEDIA EURO IMPILABILE

Sedia impilabile interamente realizzata in multistrato di betulla vernicato al naturale.

Seduta a dimensioni a norma EN 1729. Spalliera dotata di foro per agevolarne lo spostamento.



Sedia impilabile mod. Euro

Art.	H seduta
M65.26/35	35
M65.26/31	31
M65.26/26	26



Panca in betulla mod. Euro

Art.	H seduta
M65.28/35	35
M65.28/31	31
M65.28/26	26



Le tradizionali sedie in legno sono disponibili senza braccioli, con braccioli o per i bimbi più piccoli o nella versione impilabile, anche per adulti.

SEGGIOLINE IN FAGGIO

Struttura realizzata in legno di faggio massello tornito, levigato verniciato al naturale e lucidato.

Sedile e schienale in multistrato di legno di faggio verniciato e naturale e lucidato, adattato alla conformazione anatomica della seduta.

Alla base, dotata di piedini in plastica antirumore.



Sedia in faggio

Art.	H
M65.00	30



Sedia in faggio

Art.	H
M65.05/26	26



Sedia in faggio impilabile

Art.	H
M65.20/34	34
M65.20/30	30



Sedia in faggio impilabile

Art.	H
M81.45	46





Le tradizionali panchine in legno sono disponibili con o senza schienale o nella versione impilabile.

PANCHINE IN FAGGIO



Struttura realizzata in legno di faggio massello tornito, levigato verniciato al naturale e lucidato.

Sedile e schienale in multistrato di legno di faggio verniciato e naturale e lucidato, adattato alla conformazione anatomica della seduta.

Alla base, dotata di piedini in plastica antirumore.




■ Panca in faggio con schienale, impilabile

Art.	L	P	H
 M65.75/34	91	35	34
 M65.75/30	91	35	30




■ Panca in faggio con schienale

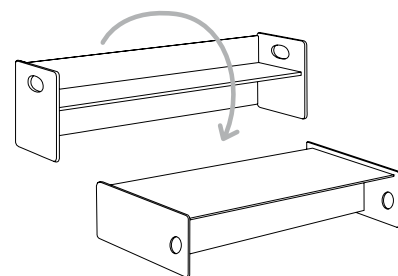
Art.	L	P	H
 M65.50	90	34	30



■ Panca in faggio

Art.	L	P	H
 M65.70	90	34	30


Le seggioline e le panchette pluriuso sono così chiamate perché capovolte possono essere usate in due altezze o come tavolino.



Struttura realizzata in legno di faggio massello tornito, levigato verniciato al naturale e lucidato. **Sedile e schienale** in multistrato di legno di faggio verniciato e naturale e lucidato, adattato alla conformazione anatomica della seduta. **Alla base**, dotata di piedini in plastica antirumore.




■ Panca in faggio con schienale


Art.	L	P	H
 M65.60	86	32	16/21




■ Sedia in faggio con schienale

Art.	L	P	H
 M65.10	34	32	16/21

Struttura e seduta interamente realizzata in multistrato di betulla rivestito i lati in laminato plastico. **Fissaggio** dei fianchi al sedile e lo schienale tramite vite a brugola innestata su madrevite filettata interna. **Fianchi** con foro ovale per agevolare la presa e lo spostamento della sedie all'interno dell'aula.




■ Panca pluriuso in betulla

Art.	L	P	H
 M66.10	130	33	16/21



■ Sedia pluriuso in betulla

Art.	L	P	H
 M66.00	33	33	16/21





La dimensione e l'articolazione degli spazi deve consentire la possibilità per i bambini di ritrovarsi in piccoli gruppi, perché il piccolo gruppo facilita la comunicazione e aiuta i bambini a sperimentare strategie differenziate in funzione del partner che hanno di fronte. Dello spazio può perciò garantire di non disperdere le sue molteplici risorse in favore dello sviluppo nel bambino di una socialità articolata.


Tavolini e seggiolini interamente realizzati in **multistrato di betulla curvato e verniciato al naturale**.



■ Sedia in betulla

Art.	L	P	H
 M65.34	26	26	30

■ Tavolino in betulla

Art.	L	P	H
 M63.90	60	60	53

■ Sgabello in betulla

Art.	L	P	H
 M65.30	26	26	30

■ Tavolino in betulla fantasmino

Art.	L	P	H
 M63.95	45	32	30

■ Sedia in betulla fantasmino

Art.	L	P	H
 M65.95	24	24	19






La zona pappa può essere attrezzata con seggioloni (in un numero massimo di cinque) posti attorno ad un tavolo altezza bimbi, o singolarmente con seggioloni altezza tavolo adulti. Nella zona pranzo per facilitare il compito degli adulti e per sollecitare gli scambi sociali tra i bambini, va posta cura alla disposizione spaziale degli arredi. Il pranzo potrebbe svolgersi anche per piccoli gruppi, con più tavolini; i seggioloni dei piccoli potrebbero essere disposti in modo tale che i bambini possano interagire non solo con l'adulto ma anche con i compagni.



■ Tavolo Pappa semicircolare


Art.	L	P	H
 M63.65	150	113	53

SEGGIOLONE TAVOLO PAPPA

Struttura realizzata in legno di faggio massello tornito, levigato verniciato al naturale e lucidato.

Sedile e schienale in multistrato di legno di faggio verniciato e naturale e lucidato, adattato alla conformazione anatomica della seduta.

Alla base, dotata di piedini in plastica antirumore.



SEGGIOLONE ALTEZZA TAVOLO ADULTI


Struttura e seduta interamente realizzata in multistrato di betulla verniciato al naturale.

Fissaggio dei fianchi al sedile e lo schienale tramite vite a brugola innestata su madre-vite filettata interna.


Sedile e poggiatesta regolabile in varie altezze.



■ Seggiolone in betulla

Art.	L	P	H
 M65.85	58	52	80

■ Seggiolone in faggio

Art.	L	P	H
 M65.80	38	36	55/91



SEDIE CON TELAIO METALLICO E SEDUTA IN POLIPROPILENE



Telaio realizzato in tubo tondo d'acciaio diametro 25 mm, con gambe munite alla base di puntali in plastica antirumore.

Sedile e schienale in polipropilene colorato, fissato alla struttura con sistema misto ad incastro e con bloccaggio del sedile alle lame tramite rondelle dentate.

Verniciatura delle parti metalliche con polveri epossidiche.





■ Sedia scocca polipropilene

	Art.	H
	N55.30/34	34
	N55.30/30	30



■ Sedia S/S polipropilene

	Art.	H
	N55.15/34	34
	N55.15/30	30





Torretta
 Art. L H
M71.00 | 33 | 53

PEDANE

Struttura in legno multistrati verniciata al naturale. Piano calpestio rivestita in laminato plastico. Bordi a vista arrotondati a raggiatura anti-fortunistica e verniciati al naturale.




Tavolo per isola modulare
 Art. L H
N53.25/53 | 100 | 53

Pedana quadrato
 Art. L H
M68.35 | 100 | 20




Pedana triangolare
 Art. L P P H
M68.36 | 100 | 100 | 141 | 20






■ Panca




Art.	L	P	H
 N55.40	130	30	30



■ Panca con schienale

Art.	L	P	H
 N55.41	130	30	30

■ Sedia S/S in faggio

Art.	H
 0149	46
 N55.00/35	35
 N55.00/31	31



SEDUTE CON TELAIO METALLICO




Telaio realizzato in tubo tondo d'acciaio diametro 25 mm, con gambe munite alla base di puntali in plastica antirumore.

Sedie con sedile e schienale in compensato multistrati di faggio con spessore pari a circa mm 7, bordi antinfortunistici.

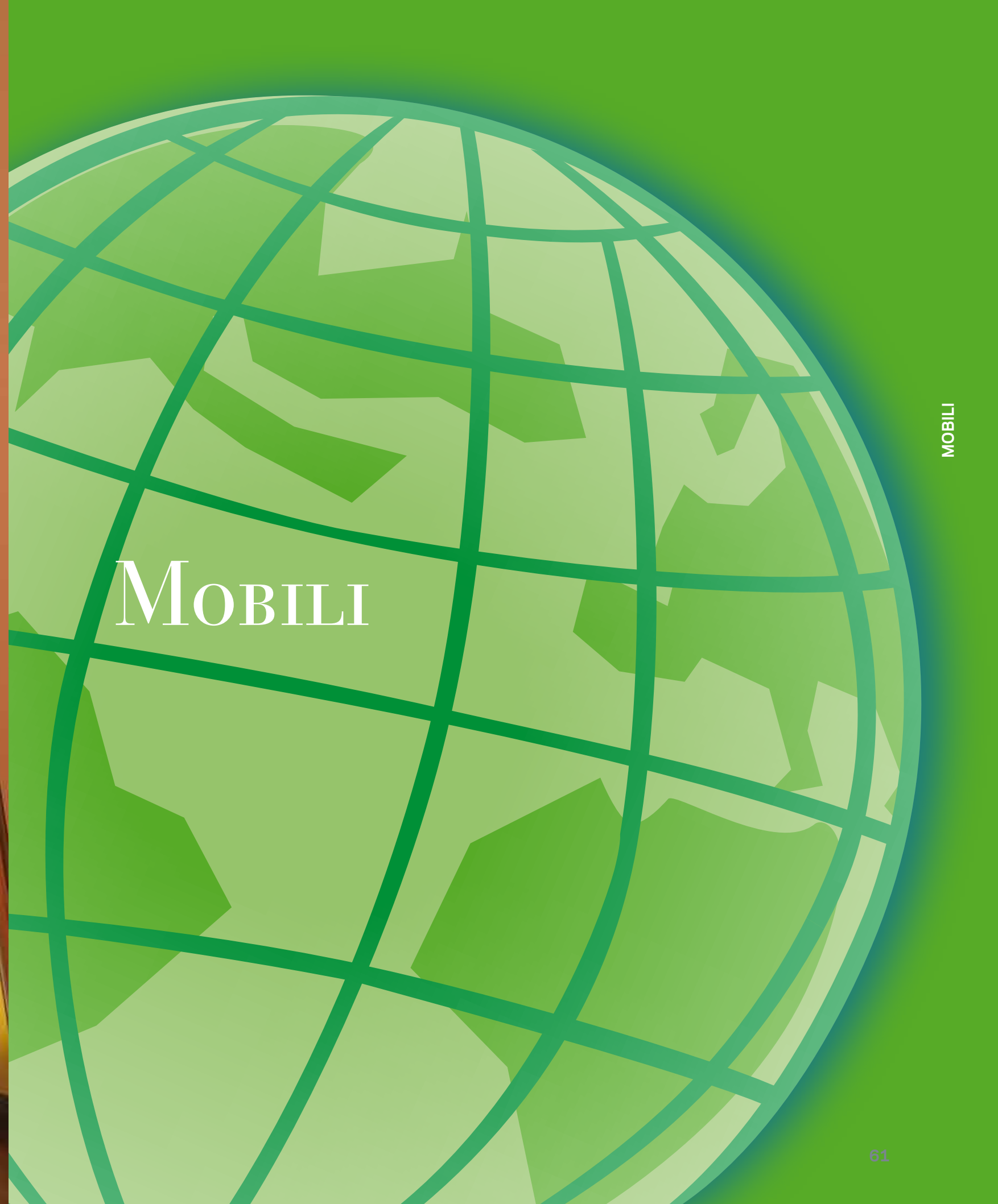
Panchette con sedile e schienale in legno nobilitato bordate con ABS 3 mm tinta faggio.

Verniciatura delle parti metalliche con polveri epossidiche.

■ Sedia S/S rivestita in laminato

Art.	H
 0153	46
 N55.10/35	35
 N55.10/31	31





MOBILI



Ogni zona deve avere una connotazione educativa precisa e fornita di adeguato materiale d'uso. Gli arredi devono essere disposti in modo da creare angoli di gioco definiti e con significati diversi; tutto deve essere il più possibile visibile, riconoscibile e circolare, nel senso di consentire un agevole passaggio da una situazione di gioco all'altra. Alcuni spazi possono essere organizzati sulla base del criterio della flessibilità ed utilizzati, di volta in volta, per l'attuazione delle proposte più diverse.

MOBILI CONTENITORI

Struttura interamente realizzata in legno multistrati di betulla spessore mm. 18 rivestito ambo i lati in laminato plastico spessore mm. 0.9 per uno spessore totale di 20 mm.

Schiena rifinita anch'essa in laminato come il resto dell'armadio, in modo da poter utilizzare il mobile anche in centro alla stanza.

Bordi a vista (non rivestiti), arrotondati e verniciati al naturale.

I ripiani, anch'essi in multistrati di betulla rivestiti in laminato come la struttura, sono fissati con speciali perni che li rendono spostabili ma evitano che possano essere estratti in modo accidentale.

Alla base il mobile poggia piedini regolabili in altezza, realizzati in materiale plastico, in modo da consentire adattabilità ai dislivelli dei pavimenti e interventi di manutenzione.

Maniglie colorate incassate, per agevolare l'apertura delle ante e non costituire un pericoloso punto di appiglio accidentale per i bambini.



■ Mobile a giorno

Art.	L	P	H
M60.00	104	40	104



■ Mobile con ante

Art.	L	P	H
M60.10	104	42	104



■ Mobile con ante e cassetti

Art.	L	P	H
M61.80	104	42	104



Nella scuole e nel nido o in sezione dovrebbero trovare posto un numero sufficiente (in relazione ai bambini frequentanti) di armadietti o scaffalature per riporre gli effetti personali (indumenti, cambio, giocattoli). Tali arredi dovrebbero essere facilmente accessibili, sia ai genitori che ai bambini, facilmente riordinabili e riconoscibili da ciascun bambino. In ciascuna sezione dovrebbero essere presenti scaffalature aperte e chiuse, che consentano di organizzare lo spazio interno per centri di interesse e di attività, nelle quali poter riporre con ordine i materiali e i giocattoli necessari per le attività abituali.

■ Mobile 3 vani a giorno per cassette in plastica colorate (non comprese)

Art.	L	P	H
M60.05	104	40	104



■ Cassetta in plastica

Art.	L	P	H
N51.55	31	37	7



■ Cassetta in plastica

Art.	L	P	H
N51.65	31	37	15



■ Cassetto estraibile in legno

Art.	L	P	H
M61.60	31	37	28



■ Mobile 9 caselle

Art.	L	P	H
M60.20	104	40	104



■ Mobile portadisegni

Art.	L	P	H
M60.40	104	72	104



■ Cassetto estraibile in legno

Art.	L	P	H
M61.50	15	37	31

MOBILE/PANCA 3 CASELLE

Panca cassetiera dotata di 3 cassette. Struttura in legno multistrati di betulla spessore mm. 18 controplaccata ambo i lati in laminato plastico spessore mm. 0.9 per uno spessore totale di 20 mm. Bordi a vista arrotondati a raggiatura anti-infortunistica e verniciati al naturale. Piedini di appoggio alla base regolabili in altezza, realizzati in materiale plastico, in modo da consentire adattabilità ai dislivelli dei pavimenti e interventi di manutenzione.



■ Mobile/panca 3 caselle

Art.	L	P	H
M66.20	104	35	30



■ Mobile 15 caselle

Art.	L	P	H
M60.30	104	40	104



MOBILI CONTENITORI

Struttura interamente realizzata in legno multistrati di betulla spessore mm. 18 rivestito ambo i lati in laminato plastico spessore mm. 0.9 per uno spessore totale di 20 mm.

Schiena rifinita anch'essa in laminato come il resto dell'armadio, in modo da poter utilizzare il mobile anche in centro alla stanza.

Bordi a vista (non rivestiti), arrotondati e verniciati al naturale.

I ripiani, anch'essi in multistrati di betulla rivestiti in laminato come la struttura, sono fissati con speciali perni che li rendono spostabili ma evitano che possano essere estratti in modo accidentale.

Alla base il mobile poggia piedini regolabili in altezza, realizzati in materiale plastico, in modo da consentire adattabilità ai dislivelli dei pavimenti e interventi di manutenzione.

Maniglie colorate incassate, per agevolare l'apertura delle ante e non costituire un pericoloso punto di appiglio accidentale per i bambini.



■ Mobile sopralzo a giorno

Art.	L	P	H
M61.91	104	42	50



■ Mobile 4 caselle

Art.	L	P	H
M61.20	150	40	75



■ Mobile 8 caselle

Art.	L	P	H
M61.10	150	40	75



■ Mobile 4 caselle

Art.	L	P	H
M60.80	150	40	56



■ Mobile a giorno

Art.	L	P	H
M61.89	104	40	50



■ Mobile a colonna a giorno
 Art. L P H
M60.82 | 52 | 40 | 190



■ Mobile con ante
 Art. L P H
M60.85 | 104 | 42 | 190



■ Mobile con anta
 Art. L P H
M60.87 | 52 | 42 | 190



■ Mobile con anta
 Art. L P H
M60.75 | 52 | 42 | 154



■ Mobile con anta e vano giorno
 Art. L P H
M60.77 | 52 | 42 | 154



■ Mobile con ante e vano a giorno
 Art. L P H
M60.78 | 52 | 42 | 154



■ Mobile con ante
 Art. L P H
M60.70 | 104 | 42 | 154




■ Mobile insegnante con ante
 Art. L P H
M60.50 | 104 | 42 | 154

Ogni zona deve avere una connotazione educativa precisa e fornita di adeguato materiale d'uso. Gli arredi devono essere disposti in modo da creare angoli di gioco definiti e con significati diversi; tutto deve essere il più possibile visibile, riconoscibile e circolare, nel senso di consentire un agevole passaggio da una situazione di gioco all'altra. Alcuni spazi possono essere organizzati sulla base del criterio della flessibilità ed utilizzati, di volta in volta, per l'attuazione delle proposte più diverse.




■ Mobile a giorno

Art.	L	P	H
M60.65	52	40	154



■ Mobile a giorno

Art.	L	P	H
M60.60	104	40	154



■ Mobile a giorno

Art.	L	P	H
M60.84	104	40	190



■ Mobile angolare a giorno

Art.	L	P	H
M61.86	56,5	40	154



■ Mobile angolare a giorno

Art.	H	P	L
M61.84	56,5	40	104



■ Mobile a giorno

Art.	L	P	H
M61.93	52	40	50




■ Mobile con anta

Art.	L	P	H
M61.95	52	42	50



■ Mobile angolare a giorno

Art.	L	P	H
M61.82	56,5	40	50





MOBILI BIBLIOTECA

Struttura in multistrati di betulla rivestito in laminato plastico spessore mm. 20.

Schienale in multistrati rivestito in laminato plastico spessore mm. 20.

Ripiani in lamiera di acciaio 8/10 con spondina di contenimento. Ripiano doppia possibilità dritto o inclinato.

Verniciatura a polveri epossidiche.

Piedini livellatori.

■ Scaffale bifacciale

Art.	H	P	L
5050	104	64	154

LIBRERIA BIFACCIALE ALTA ESPOSITORE LIBRI

Struttura in legno multistrati di betulla spessore mm. 18 controplaccata ambo i lati in laminato plastico spessore mm. 0.9 per uno spessore totale di 20 mm. ideale per uso a centro stanza o come divisorio con lato frontale e posteriore dotato di 3 ripiani, 4 vani per esposizione diverse tipologie libri con bordo fermalibri in massello per evitare la caduta dei libri.



■ Libreria bifacciale

Art.	L	P	H
M61.31	122	50	134

MOBILE A PARETE ESPOSITORE LIBRI


Struttura in legno multistrati di betulla spessore mm. 18 controplaccata ambo i lati in laminato plastico spessore mm. 0.9 per uno spessore totale di 20 mm. Dotato di 2 ripiani, 3 vani frontali per esposizione libri, con bordo fermalibri in massello per evitare la caduta dei libri.



■ Pensile libreria

Art.	L	P	H
M61.30	104	15	104





CARRELLI

CARRELLI



Nel nido e nella scuola dell'infanzia dovrebbero essere presenti attrezzature per le attività espressive e di manipolazione (ad esempio vasche per la farina e i travasi; per la zona pittura, cavalletti, carrelli per i colori) accessibili e in numero sufficiente a garantire che vi si possa svolgere giornalmente un'attività per piccolo gruppo.

CARRELLI

Struttura interamente realizzata in legno multistrati di betulla spessore mm. 18 rivestito ambo i lati in laminato plastico spessore mm. 0.9 per uno spessore totale di 20 mm.

Bordi a vista (non rivestiti), arrotondati e verniciati al naturale.

Alla base ruote piroettanti di cui due auto frenanti.



Carrello 2 ripiani

Art.	L	P	H
M69.00	80	50	65



Carrello 3 ripiani

Art.	L	P	H
M69.10	80	50	65



Carrello portalibri

Art.	L	P	H
M69.20	80	50	65



Carrello portacolori

Art.	L	P	H
M69.30	80	50	65



Carrello portacolori-giochi

Art.	L	P	H
M69.40	80	50	65



Carrello portacolori e fogli

Art.	L	P	H
M69.35	80	50	65



Carrello portadisegni verticale

Art.	L	P	H
M69.45	104	40	80



Carrello portagiocchi

Art.	L	P	H
M69.60	80	50	65



Carrello su ruote 2 ripiani

Art.	L	P	H
N70.00	85	63	83



Carrello portatelevisore

Art.	L	P	H
M69.70	80	50	65



Carrello porta sabbia/acqua

Art.	L	P	H
M69.50	80	50	65



Carrello portarotolo

Art.	L	P	H
M70.00	80	50	52



Carrello porta giochi/libri

Art.	L	P	H
M72.00	80	50	50



Carrello porta giochi/libri

Art.	L	P	H
M73.00	80	50	108



ATTIVITÀ E GIOCO

ATTIVITÀ E
GIOCO

I comportamenti sociali (apparecchiare - sparecchiare la tavola, distribuire delle cose agli altri bambini ecc.), affrontati come giochi, impongono un rispetto delle regole, ma sviluppano l'autonomia, gratificano il bambino che si sente grande, spingono a conoscere gli altri, ad aiutarsi, a cercarsi. In particolare, gli angoli di gioco (angolo della cucina, dei travestimenti, della musica) permettono al bambino di manifestare il suo universo simbolico e contemporaneamente la propria fantasia e creatività.



MOBILI GIOCO CUCINA


Struttura interamente realizzata in legno multistrati di betulla spessore mm. 18 rivestito ambo i lati in laminato plastico spessore mm. 0.9 per uno spessore totale di 20 mm.

Schiena rifinita anch'essa in laminato come il resto dell'armadio, in modo da poter utilizzare il mobile anche in centro alla stanza.

Bordi a vista (non rivestiti), arrotondati e verniciati al naturale.

I ripiani, anch'essi in multistrati di betulla rivestiti in laminato come la struttura, sono fissati con speciali perni che li rendono spostabili ma evitano che possano essere estratti in modo accidentale.

Alla base il mobile poggia piedini regolabili in altezza, realizzati in materiale plastico, in modo da consentire adattabilità ai dislivelli dei pavimenti e interventi di manutenzione.



Gioco credenza

Art.	L	P	H
M67.75	70	40	104



Gioco frigorifero

Art.	L	P	H
M67.65	40	40	104



Gioco cucina/forno

Art.	L	P	H
M67.40	40	40	50



Gioco lavello

Art.	L	P	H
M67.50	40	40	50



Gioco lavastoviglie

Art.	L	P	H
M67.55	40	40	50



Gioco lavatrice

Art.	L	P	H
M67.60	40	40	50



Pannello a parete laminato

Art.	L	H
M67.10	120	90



Pannello a parete sughero

Art.	L	H
M67.20	120	90



Pannello parete portarotolo

Art.	L	P	H
M68.20	80	20	83



Mensola a parete

Art.	L	P
M67.00	100	25



Mensola a parete con fianchi

Art.	L	P	H
M67.02	100	25	29



Cavalletto per dipingere

Art.	L	P	H
M68.30	65	80	140



Cavalletto per dipingere biposto

Art.	L	P	H
M68.32	127	80	140





La progettazione educativa deve essere finalizzata alla creazione di un ambiente che favorisca l'instaurarsi di relazioni significative tra bambini e adulti, tra bambini e bambini, e tra adulti e adulti; deve inoltre prevedere la messa in atto di azioni di stimolo differenziate per percorsi di crescita (sviluppo senso-percettivo, sviluppo motorio, sviluppo della comunicazione verbale e non, ecc.).

Nel nido dovrebbero essere inoltre presenti attrezzature per il gioco di movimento (ad esempio castelli, scivoli, cubi cavi, tunnel, strutture per arrampicare, mobili primi passi per i piccoli), stabili, sicure, accessibili e in numero sufficiente a garantire che ciascun gruppo del nido ne possa usufruire giornalmente.

MOBILE PRIMI PASSI

Struttura interamente realizzata in legno multistrati di betulla spessore mm. 18 rivestito ambo i lati in laminato plastico spessore mm. 0.9 per uno spessore totale di 20 mm.

Schiena rifinita anch'essa in laminato come il resto dell'armadio, in modo da poter utilizzare il mobile anche in centro alla stanza.

Bordi a vista (non rivestiti), arrotondati e verniciati al naturale.

Alla base il mobile poggia piedini regolabili in altezza, realizzati in materiale plastico, in modo da consentire adattabilità ai dislivelli dei pavimenti e interventi di manutenzione.



Carrello psicomotorio attrezzato 3 ripiani

Art.	L	P	H
M69.99	100	53	80



Carrello psicomotorio 3 ripiani

Art.	L	P	H
M69.97	100	53	80



Mobile primi passi

Art.	L	P	H
M68.40	150	50	65





■ Steccato
 Art. L H
M68.45 | 160 | 80


ATTIVITÀ E
GIOCO

I diversi spazi devono essere attrezzati con arredi e angoli di gioco adeguati alle diverse età dei bambini e alle differenti esigenze educative. Nelle zone attrezzate con materiali e arredi specifici, devono essere svolte attività ludiche e ricreative strutturate e non, adeguate all'età dei bambini. L'organizzazione dello spazio deve essere correlata alle diverse forme di relazione, ma deve anche offrire possibilità di esplorazione e movimento per il bambino stesso. L'organizzazione del contesto deve essere correlata ad un processo di controllo e valutazione periodico finalizzato all'eventuale riprogettazione del contesto stesso.

GIOCO - MACROSTRUTTURA - SCIVOLO / SCALETTA


Struttura interamente realizzata in legno multistrati di betulla spessore mm. 18 rivestito ambo i lati in laminato plastico spessore mm. 0.9 per uno spessore totale di 20 mm.

Bordi a vista (non rivestiti), arrotondati e verniciati al naturale. I ripiani, anch'essi in multistrati di betulla rivestiti in laminato come la struttura, sono fissati con speciali perni che li rendono spostabili ma evitano che possano essere estratti in modo accidentale.



■ Gioco macrostruttura

Art.	L	P	H
M68.72	170	170	140



■ Specchio infrangibile convesso

Art.	L	P	H
M68.94	104	20	104



■ Specchio infrangibile concavo

Art.	L	P	H
M68.98	104	20	104



■ Specchio infrangibile

Art.	L	P	H
M68.90	52	40	47





GRANDI SPAZI

TEATRINO





Il gioco del teatro (burattini, drammatizzazioni ecc.) impegna il bambino su più fronti: lo spingerà ad acquisire un controllo delle proprie paure ed ansie, a manifestare i propri desideri, ad apprendere nuovi comportamenti "sociali", ad esprimersi più compiutamente con le parole e con i gesti.

MOBILI GIOCO TEATRINO

Struttura interamente realizzata in legno multistrati di betulla spessore mm. 18 rivestito ambo i lati in laminato plastico spessore mm. 0.9 per uno spessore totale di 20 mm.

Bordi a vista (non rivestiti), arrotondati e verniciati al naturale.

Alla base il mobile poggia piedini regolabili in altezza, realizzati in materiale plastico, in modo da consentire adattabilità ai dislivelli dei pavimenti e interventi di manutenzione.



■ Teatro per rappresentazioni			
Art.	L	P	H
M67.88	270	45	200





Durante la permanenza, in funzione dell'età del bambino, devono essere offerte opportunità diversificate di gioco libero ed organizzato con un coinvolgimento sia a livello individuale sia a livello di piccolo o grande gruppo. A tal fine la struttura erogatrice deve mettere a disposizione spazi attrezzati e materiali specifici per le differenti proposte anche a garanzia della sicurezza dei bambini.

MOBILE PER TRAVESTIMENTI.

Struttura interamente realizzata in legno multistrati di betulla spessore mm. 18 rivestito ambo i lati in laminato plastico spessore mm. 0.9 per uno spessore totale di 20 mm.

Bordi a vista (non rivestiti), arrotondati e verniciati al naturale. I ripiani, anch'essi in multistrati di betulla rivestiti in laminato come la struttura, sono fissati con speciali perni che li rendono spostabili ma evitano che possano essere estratti in modo accidentale.

Alla base il mobile poggia su ruote piroettanti di cui due autofrenanti.



■ Mobile travestimenti

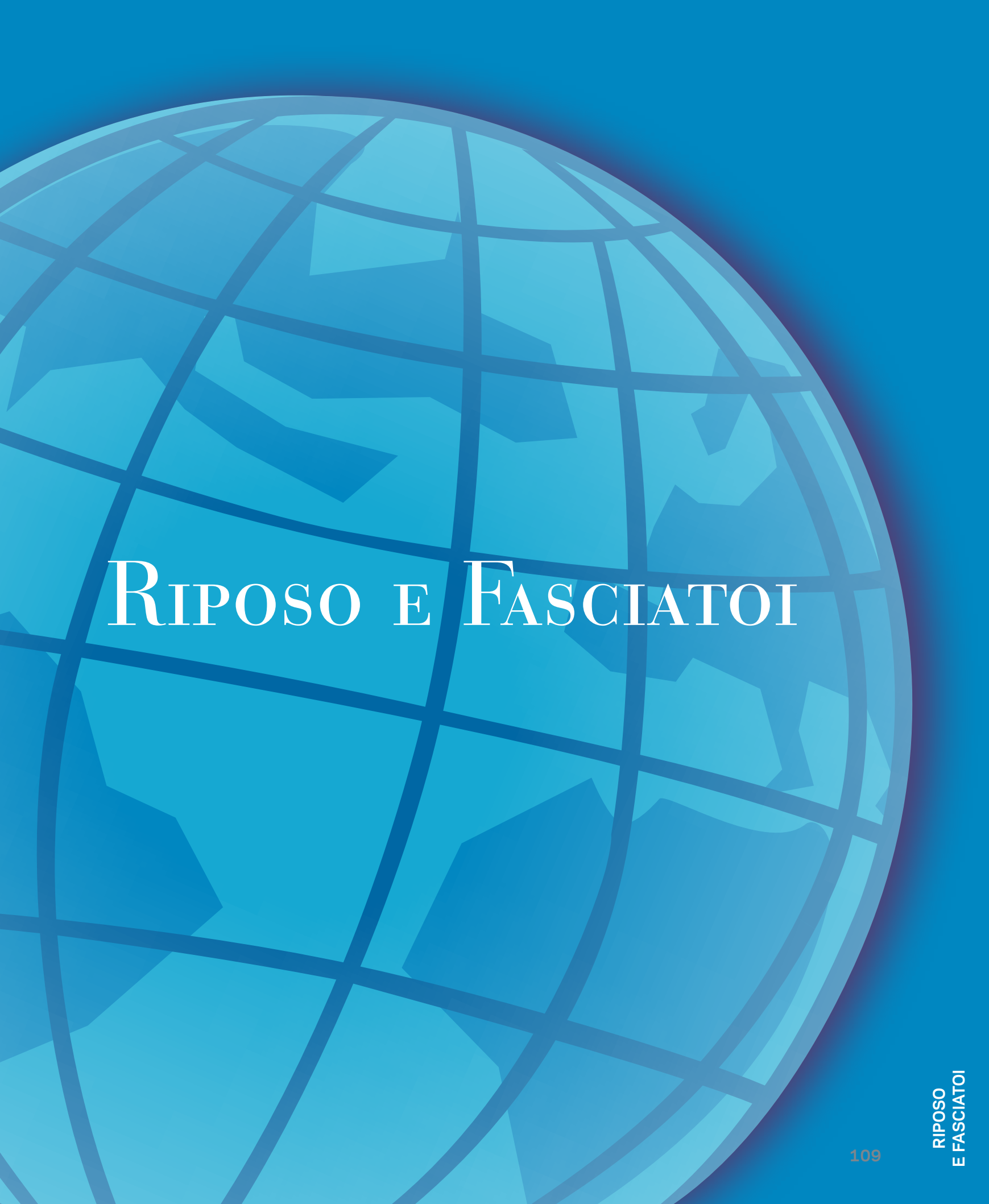
Art.	L	P	H
M69.80	104	40	104







RIPOSO E FASCIATOI



FASCIATOI

Struttura interamente realizzata in legno multistrati di betulla spessore mm. 18 rivestito ambo i lati in laminato plastico spessore mm. 0.9 per uno spessore totale di 20 mm.

Piano di appoggio superiore in ecopelle con spondine di contenimento per trattenere i bambini. Facilmente lavabili atossici e anallergici a contatto con i bambini.

Bordi a vista (non rivestiti), arrotondati e verniciati al naturale. I ripiani, anch'essi in multistrati di betulla rivestiti in laminato come la struttura, sono fissati con speciali perni che li rendono spostabili ma evitano che possano essere estratti in modo accidentale.



LETTINO CON SPONDE

Struttura realizzata interamente realizzata in legno di faggio massello tornito, levigato verniciato al naturale e lucidato.


Spondine laterali abbassabili per facilitare l'inserimento dei bambini. La distanza (meno di 6 cm) e la forma delle stecche delle sponde sono fondamentali per la sicurezza del bimbo, che a pochi mesi incomincia a muoversi nel lettino.

Ruote alla base ruote piroettanti di cui due dotate di freno.



■ Lettino con sponde

Art.	L	P	H
M80.60	109	57	95



■ Mobile 4 vani frontale sagomato

Art.	L	P	H
M10.11	104	26	30



■ Mobile fasciatoio con ante e due cassetti

Art.	L	P	H
M10.02	120	75	80/95



■ Scaletta per mobile fasciatoio

Art.	L	P	H
M10.06	31	12	100



Mobile fasciatoio a giorno

Art.	L	P	H
M10.00	120	75	80/95



Scaletta per fasciatoio

Art.	L	P	H
M10.04	31	65	71



Mobile fasciatoio con ante

Art.	L	P	H
M10.01	120	75	80/95

Un obiettivo del nido è l'autonomia del bambino che si conquista con l'esperienza e il ripetere le attività. Per questo ci sono i momenti di routine che sono momenti che si ripetono nella giornata al nido, rispondono ai bisogni di cure fisiche del bambino e, per il rapporto personale che avviene tra lui e l'educatrice, diventano un momento educativo.

È soprattutto attraverso le routines (cambio, pasto, sonno, risveglio) che il bambino familiarizza con l'educatrice. Per il bambino sono anche attività di scoperta del suo corpo e di sperimentazione del rapporto diretto con l'adulto. Sono momenti molto delicati, impegnativi che aiutano a costruire un rapporto affettivo con l'educatrice e permettono al bambino di manifestare i suoi sentimenti, i suoi piaceri, le sue difficoltà.





LETTINI IMPILABILI

Struttura interamente realizzata in legno multistrati di betulla spessore mm. 18 rivestito ambo i lati in laminato plastico spessore mm. 0.9 per uno spessore totale di 20 mm.

Bordi a vista (non rivestiti), arrotondati e verniciati al naturale.



Cuscino antisoffoco

Art.	L	P
M80.80	45	55



Materasso

Art.	L	P	H
M80.75	120	55	15



Letto

Art.	L	P	H
M80.50	124	60	25





■ Carrellino

Art.	H	P	L
M80.42	137	55	12



■ Brandina impilabile

Art.	L	P	H
M80.10	137	55	12



■ Brandina tela cotone

Art.	L	P	H
M80.00	130	60	25



L'ambiente per il riposo deve consentire un adeguato oscuramento, essere acusticamente protetto e permettere la facile predisposizione di culle e lettini.

È importante favorire i rituali dei bambini e quindi personalizzare questo spazio, valorizzando gli oggetti transizionali.

Nella zona riposo è necessario che ciascun bambino del gruppo posseda un proprio lettino (più contenitivo per i piccoli), facile da pulire.

La zona dovrebbe essere fornita di arredi comodi anche per gli adulti (almeno una poltrona o una sedia confortevole per l'educatrice che accompagna i bambini al sonno).

Brandina ultraleggera, priva di fessure a rischio intrappolamento, a norma XP S 54-045.

L'altezza ridotta diminuisce il rischio di trauma in caso di caduta e ne consente una maggiore impilabilità.

SPOGLIATOIO

MOBILI



cm 104x40x104 H
Art. **M62.00**



cm 104x42x104 H
Art. **M62.10**



cm 104x40x104 H
Art. **M62.20**



cm 104x42x104 H
Art. **M62.30**



cm 40x53x28 H
Art. **M81.25**



cm 128x64x59/53/46 H
Art. **M63.20/59/53/46**



cm lato 64x59/53/46 H
Art. **M63.30/59/53/46**



cm Ø 128x59/53/46 H
Art. **M63.40/59/53/46**



cm Ø 128x59/53/46 H
Art. **M63.45/59/53/46**



cm 104x42x104 H
Art. **M62.31**



cm 104x40/65x104 H
Art. **M62.40**



cm 104x42/65x104 H
Art. **M62.50**



cm 104x40x104 H
Art. **M62.55**



cm 70x42x154 H
Art. **M62.90**



cm Ø 128x59/53/46 H
Art. **M63.47/59/53/46**



cm 128x64x59/53/46 H
Art. **M63.50/59/53/46**



cm 128x30x59/53/46 H
Art. **M63.60/59/53/46**



cm 150x113x53 H
Art. **M63.65**



cm 128x128x59/53/46 H
Art. **M63.80/59/53/46**




cm 104x42x154 H
Art. **M62.91**


APPENDIABITI



cm 100
Art. **M62.60/5**



cm 100
Art. **M62.65**



cm 100
Art. **M62.70**




cm Ø 60x53 H
Art. **M63.90**



cm 45x32x30 H
Art. **M63.95**




cm 58x53x46 H
Art. **M63.85**



cm 100x20 H
Art. **M68.35**



cm 100x100x141x20 H
Art. **M68.36**



cm 100
Art. **M62.80**

TAVOLI GAMBE METALLO



cm 64x64x76/59/53/46 H
Art. **N53.00/59/53/46**
Art. **N56.00/76**



cm 128x64x76/59/53/46 H
Art. **N53.10/59/53/46**
Art. **N56.05/76**



cm 148x64x59/53/46 H
Art. **N53.15/59/53/46**



cm 128x64x59/53/46 H
Art. **N53.20/59/53/46**

TAVOLI E SEDIE

TAVOLI GAMBE LEGNO



cm 64x64x76/59/53/46 H
Art. **M63.00/59/53/46**
Art. **M81.00/76**



cm 128x64x76/59/53/46 H
Art. **M63.10/59/53/46**
Art. **M81.10/76**



cm 148x64x59/53/46 H
Art. **M63.15**



cm 40x53x14 H
Art. **M81.20**



cm lato 64x59/53/46 H
Art. **N53.30/59/53/46**



cm Ø 128x59/53/46 H
Art. **N53.40/59/53/46**



cm Ø 128x59/53/46 H
Art. **N53.45/59/53/46**



cm Ø 128x59/53/46 H
Art. **N53.47/59/53/46**



cm 128x64x59/53/46 H
Art. **N53.50/59/53/46**



cm 128x59/53/46 H
Art. **N53.60/59/53/46**



cm 128x128x59/53/46 H
Art. **N53.80/59/53/46**



cm 100x53 H
Art. **N53.25/53**



cm 33x53 H
Art. **M71.00**

**SEDIE E PANCHE
IN METALLO**



cm 32x32x30/34 H
Art. **N55.00**



cm 32x32x30/34 H
Art. **N55.10**



cm 32x32x30/34 H
Art. **N55.15**



cm 32x28,5x30/34 H
Art. **N55.30**

**SEDIE E PANCHE
IN LEGNO**



cm 34x34x30 H
Art. **M65.00**



cm 34x34x26/47 H
Art. **M65.05/26/47**



cm 34x32x16/21H
Art. **M65.10**



cm 34x34x30/34 H
Art. **M65.20/30/34**



cm 130x30x30 H
Art. **N55.40**



cm 130x30x30 H
Art. **N55.41**



cm 30x30x26/31/35 H
Art. **M65.25/26/31/35**



cm 30x30x26/30/35 H
Art. **M65.26/26/30/35**



cm 110x30x26/31/35 H
Art. **M65.28/26/31/35**



cm 26x26x30 H
Art. **M65.30**



cm 26x26x30 H
Art. **M65.34**

**MOBILI
MOBILI
CONTENITORI**



cm 104x40x104 H
Art. **M60.00**



cm 104x40x104 H
Art. **M60.05**



cm 104x42x104 H
Art. **M60.10**



cm 104x40x104 H
Art. **M60.20**



cm 90x34x30 H
Art. **M65.50**



cm 86x32x16/21H
Art. **M65.60**



cm 90x34x30 H
Art. **M65.70**



cm 91x35x30/34 H
Art. **M65.75**



cm 38x36x55/91 H
Art. **M65.80**



cm 104x40x104 H
Art. **M60.30**



cm 104x72x104 H
Art. **M60.40**



cm 104x42x154 H
Art. **M60.50**



cm 104x40x154 H
Art. **M60.60**



cm 52x40x154 H
Art. **M60.65**



cm 58x52x80 H
Art. **M65.85**



cm 24x24x19 H
Art. **M65.95**



cm 33x33x16/21 H
Art. **M66.00**



cm 130x33x16/21 H
Art. **M66.10**



cm 40x40x46 H
Art. **M81.45**



cm 104x42x154 H
Art. **M60.70**



cm 52x42x154 H
Art. **M60.75**



cm 52x42x154 H
Art. **M60.77**



cm 52x42x154 H
Art. **M60.78**



cm 150x40x56 H
Art. **M60.80**



cm 52x40x190 H
Art. **M60.82**



cm 104x40x190 H
Art. **M60.84**




cm 104x42x190 H
Art. **M60.85**



cm 52x42x190 H
Art. **M60.87**



cm 150x40x75 H
Art. **M61.10**



cm 122x50x134 H
Art. **M61.31**



cm 104x15x104 H
Art. **M61.30**



cm 150x40x75 H
Art. **M61.20**



cm 31x37x15 H
Art. **M61.50**



cm 31x37x28 H
Art. **M61.60**



cm 104x40x9 H
Art. **M61.70**



cm 104x42x104 H
Art. **M61.80**



cm 80x50x65 H
Art. **M69.00**



cm 80x50x65 H
Art. **M69.10**



cm 80x50x65 H
Art. **M69.20**



cm 80x50x65 H
Art. **M69.30**



cm 56,5x40x50 H
Art. **M61.82**



cm 56,5x40x104 H
Art. **M61.84**



cm 56,5x40x154 H
Art. **M61.86**



cm 104x40x50 H
Art. **M61.89**



cm 104x42x50 H
Art. **M61.91**



cm 80x50x65 H
Art. **M69.40**



cm 80x50x65 H
Art. **M69.35**



cm 104x40x80 H
Art. **M69.45**



cm 80x50x65 H
Art. **M69.50**



cm 80x50x65 H
Art. **M69.60**



cm 52x40x50 H
Art. **M61.93**



cm 52x42x50 H
Art. **M61.95**



cm 31x37x7 H
Art. **N51.55**



cm 31x37x15 H
Art. **N51.65**



cm 104x35x30 H
Art. **M66.20**



cm 80x50x65 H
Art. **M69.70**



cm 80x50x52 H
Art. **M70.00**



cm 80x50x50 H
Art. **M72.00**



cm 80x50x108 H
Art. **M73.00**



cm 85x63x83 H
Art. **N70.00**



cm 104x33x154 H
Art. **5020**



cm 104x33x154 H
Art. **5030**



cm 104x64x154 H
Art. **5040**



cm 104x64x154 H
Art. **5050**



cm 40x40x50 H
Art. **M67.40**



cm 40x40x50 H
Art. **M67.50**



cm 40x40x50 H
Art. **M67.55**



cm 40x40x50 H
Art. **M67.60**


GIOCHI - PSICOMOTRICITÀ



cm 40x40x104 H
Art. **M67.65**



cm 70x40x104 H
Art. **M67.75**



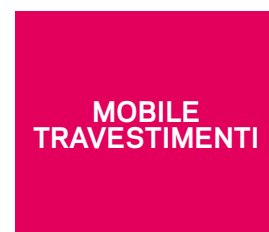
PITTURA



cm 100x25
Art. **M67.00**



cm 100x25x29 H
Art. **M67.02**



MOBILE TRAVESTIMENTI



cm 104x40x104 H
Art. **M69.80**

RIPOSO E FASCIATOI



LETTINI BRANDINE



cm 130x60x25 H
Art. **80.00**



cm 137x55x12 H
Art. **M80.10**



cm 120x90 H
Art. **M67.10**



cm 120x90 H
Art. **M67.20**



cm 80x20x83 H
Art. **M68.20**



cm 65x80x140 H
Art. **M68.30**




cm 127x80x140 H
Art. **M68.32**



cm 137x55x12 H
Art. **M80.42**



cm 124x60x25 H
Art. **M80.50**



cm 109x57x95 H
Art. **M80.60**



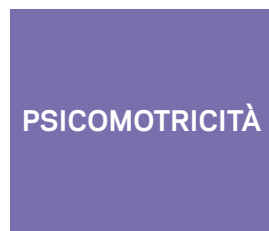
cm 120x55x15 H
Art. **M80.75**



cm 45x55
Art. **M80.80**



cm 200x1x7 H
Art. **M68.81**



PSICOMOTRICITÀ



cm 150x50x65 H
Art. **M68.40**



cm 160x80 H
Art. **M68.45**



cm 100x53x80 H
Art. **M69.97**



FASCIATOI



cm 120x75x80/95 H
Art. **M10.00**



cm 120x75x80/95 H
Art. **M10.01**



cm 120x75x80/95 H
Art. **M10.02**



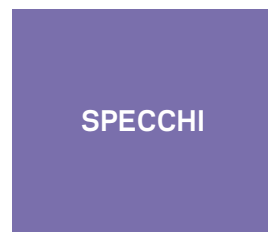
cm 31x65x71 H
Art. **M10.04**



cm 100x53x80 H
Art. **M69.99**



cm 170x170x140 H
Art. **M68.72**



SPECCHI



cm 120x90 H
Art. **M68.90**



cm 104x20x104 H
Art. **M68.94**



cm 31x12x100 H
Art. **M10.06**

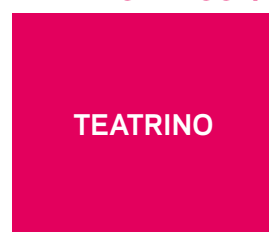


cm 104x26x30 H
Art. **M10.11**

AREA ESPRESSIVA



cm 104x20x104 H
Art. **M68.98**



TEATRINO



cm 104x40x150 H
Art. **M67.80**



cm 270x45x200 H
Art. **M67.88**

La ditta si riserva, a proprio insindacabile giudizio, la facoltà di modificare senza preavviso i materiali costruttivi, le caratteristiche tecniche ed estetiche, nonché le dimensioni degli elementi illustrati nel presente catalogo le cui immagini e colori sono puramente indicativi.

